

BÁO CÁO TÀI CHÍNH HỢP NHẤT

CÔNG TY CỔ PHẦN TẬP ĐOÀN CIENCO 4

Cho kỳ tài chính từ ngày 01/01/2021 đến ngày 30/09/2021



NỘI DUNG

	Trang
Bảng cân đối kế toán hợp nhất	02 - 04
Báo cáo kết quả hoạt động kinh doanh hợp nhất	05 - 05
Báo cáo lưu chuyển tiền tệ hợp nhất	06 - 07
Thuyết minh Báo cáo tài chính hợp nhất	08 - 29

BẢNG CÂN ĐỐI KẾ TOÁN HỢP NHẤT

Tại ngày 30 tháng 09 năm 2021

Mã số	TÀI SẢN	Thuyết minh	30/09/2021	01/01/2021
			VND	VND
100	A. TÀI SẢN NGẮN HẠN		4.102.107.290.033	3.555.816.919.615
110	I. Tiền và các khoản tương đương tiền	4	94.875.481.497	203.699.698.593
111	1. Tiền		65.541.931.596	78.207.289.584
112	2. Các khoản tương đương tiền		29.333.549.901	125.492.409.009
120	II. Các khoản đầu tư tài chính ngắn hạn	5	51.907.730.898	15.822.048.098
123	1. Đầu tư nắm giữ đến ngày đáo hạn		51.907.730.898	15.822.048.098
130	III. Các khoản phải thu ngắn hạn		2.628.136.921.033	2.697.570.180.703
131	1. Phải thu ngắn hạn của khách hàng	6	538.686.756.222	690.194.795.023
132	2. Trả trước cho người bán ngắn hạn	7	521.918.322.392	314.720.816.438
135	3. Phải thu về cho vay ngắn hạn	8	1.255.605.854.706	1.375.100.568.286
136	4. Phải thu ngắn hạn khác	9	312.685.790.651	318.175.242.202
137	5. Dự phòng phải thu ngắn hạn khó đòi		(759.802.938)	(621.241.246)
140	IV. Hàng tồn kho	10	1.292.753.053.833	631.956.378.272
141	1. Hàng tồn kho		1.292.753.053.833	631.956.378.272
150	V. Tài sản ngắn hạn khác		34.434.102.772	6.768.613.949
151	1. Chi phí trả trước ngắn hạn	11	2.497.631.318	1.367.744.569
152	2. Thuế GTGT được khấu trừ		31.876.515.566	5.391.334.068
153	3. Thuế và các khoản khác phải thu Nhà nước	19	59.955.888	9.535.312

BẢNG CÂN ĐỐI KẾ TOÁN HỢP NHẤT

Tại ngày 31 tháng 09 năm 2021


(tiếp theo)

Mã số	TÀI SẢN	Thuyết minh	30/09/2021	01/01/2021
			VND	VND
200	B. TÀI SẢN DÀI HẠN		3.890.988.235.804	3.851.468.409.572
210	I. Các khoản phải thu dài hạn		3.224.311.800	3.612.577.800
216	1. Phải thu dài hạn khác	9	3.224.311.800	3.612.577.800
220	II. Tài sản cố định		2.512.344.730.801	2.562.861.796.568
221	1. Tài sản cố định hữu hình	12	2.434.686.048.112	2.480.988.631.947
222	- Nguyên giá		3.470.665.104.759	3.350.442.887.940
223	- Giá trị hao mòn lũy kế		(1.035.979.056.647)	(869.454.255.993)
224	2. Tài sản cố định thuê tài chính	13	66.477.721.565	68.729.576.216
225	- Nguyên giá		92.541.873.872	92.544.425.071
226	- Giá trị hao mòn lũy kế		(26.064.152.307)	(23.814.848.855)
227	3. Tài sản cố định vô hình	14	11.180.961.124	13.143.588.405
228	- Nguyên giá		12.288.582.128	14.168.582.128
229	- Giá trị hao mòn lũy kế		(1.107.621.004)	(1.024.993.723)
230	III. Bất động sản đầu tư	15	134.025.593.347	131.812.298.728
231	- Nguyên giá		152.637.779.191	146.028.558.568
232	- Giá trị hao mòn lũy kế		(18.612.185.844)	(14.216.259.840)
240	IV. Tài sản dở dang dài hạn		16.689.615.425	14.133.454.053
242	1. Chi phí xây dựng cơ bản dở dang	16	16.689.615.425	14.133.454.053
250	V. Đầu tư tài chính dài hạn	5	419.018.734.655	437.932.488.581
252	1. Đầu tư vào công ty liên doanh, liên kết		375.331.895.532	432.590.755.581
253	2. Đầu tư góp vốn vào đơn vị khác		43.686.839.123	5.341.733.000
260	VI. Tài sản dài hạn khác		805.685.249.776	701.115.793.842
261	1. Chi phí trả trước dài hạn	11	805.685.249.776	699.739.350.769
262	2. Tài sản thuế thu nhập hoãn lại	34	-	1.376.443.073
270	TỔNG CỘNG TÀI SẢN		7.993.095.525.837	7.407.285.329.187




BẢNG CÂN ĐỐI KẾ TOÁN HỢP NHẤT

Tại ngày 30 tháng 09 năm 2021
(tiếp theo)

Mã số	NGUỒN VỐN	Thuyết minh	30/09/2021	01/01/2021
			VND	VND
300	C. NỢ PHẢI TRẢ		6.720.814.051.440	6.247.135.522.643
310	I. Nợ ngắn hạn		3.818.229.836.364	3.271.033.063.986
311	1. Phải trả người bán ngắn hạn	17	693.973.227.394	677.837.723.576
312	2. Người mua trả tiền trước ngắn hạn	18	892.907.011.644	568.704.512.056
313	3. Thuế và các khoản phải nộp Nhà nước	19	62.521.525.585	42.512.686.268
314	4. Phải trả người lao động		49.502.775.181	15.987.628.970
315	5. Chi phí phải trả ngắn hạn	20	331.748.620.777	307.023.267.895
318	6. Doanh thu chưa thực hiện ngắn hạn	21	-	5.697.602.859
319	7. Phải trả ngắn hạn khác	22	296.679.999.908	259.963.286.439
320	8. Vay và nợ thuê tài chính ngắn hạn	23	1.490.632.433.662	1.389.619.682.269
322	9. Quỹ khen thưởng, phúc lợi		264.242.213	3.686.673.654
330	II. Nợ dài hạn		2.902.584.215.076	2.976.102.458.657
331	1. Phải trả người bán dài hạn	17	405.262.565.412	469.707.221.544
332	2. Người mua trả tiền trước dài hạn	18	106.262.652.154	144.363.132.508
336	3. Doanh thu chưa thực hiện dài hạn	21	-	2.398.723.896
337	4. Phải trả dài hạn khác	22	70.000.000	7.492.210.300
338	5. Vay và nợ thuê tài chính dài hạn	23	2.390.988.997.510	2.352.141.170.409
400	D. VỐN CHỦ SỞ HỮU		1.272.281.474.397	1.160.149.806.544
410	I. Vốn chủ sở hữu	24	1.272.281.474.397	1.160.149.806.544
411	1. Vốn góp của chủ sở hữu		1.123.591.010.000	1.000.000.000.000
411a	Cổ phiếu phổ thông có quyền biểu quyết		1.123.591.010.000	1.000.000.000.000
412	2. Thặng dư vốn cổ phần		17.845.180.995	17.845.180.995
418	3. Quỹ đầu tư phát triển		10.809.031.976	10.451.609.835
421	4. Lợi nhuận sau thuế chưa phân phối		57.916.982.526	125.153.959.046
421a	LNST chưa phân phối lũy kế đến cuối năm trước		1.562.949.046	61.525.387.538
421b	LNST chưa phân phối năm nay		56.354.033.480	63.628.571.508
429	5. Lợi ích cổ đông không kiểm soát		62.119.268.900	6.699.056.668
440	TỔNG CỘNG NGUỒN VỐN		7.993.095.525.837	7.407.285.329.187



Trần Văn Khánh
Người lập biểu

Phan Sỹ Hùng
Kế toán trưởng

Nguyễn Tuấn Huỳnh
Tổng Giám đốc

Hà Nội, ngày 31 tháng 10 năm 2021

BÁO CÁO KẾT QUẢ HOẠT ĐỘNG KINH DOANH HỢP NHẤT

Quý 3 Năm 2021

Mã số	CHỈ TIÊU	Thuyết minh	Quý 3 Năm		Lũy kế từ đầu năm đến	
			2021	2020	đến nay 2021	đến nay 2020
			VND	VND		
01	1. Doanh thu bán hàng và cung cấp dịch vụ	26	460.089.220.121	342.689.844.261	1.495.026.035.764	1.296.215.823.920
10	2. Doanh thu thuần bán hàng và cung cấp dịch vụ		460.089.220.121	342.689.844.261	1.495.026.035.764	1.296.215.823.920
11	3. Giá vốn hàng bán	27	394.407.026.169	288.861.755.178	1.245.676.309.824	1.066.727.279.013
20	4. Lợi nhuận gộp về bán hàng và cung cấp dịch vụ		65.682.193.952	53.828.089.083	249.349.725.940	229.488.544.907
21	5. Doanh thu hoạt động tài chính	28	3.260.530.844	13.835.068.802	43.224.135.125	57.699.108.735
22	6. Chi phí tài chính	29	27.348.882.653	25.731.068.877	161.492.118.262	143.517.295.580
23	<i>Trong đó: Chi phí lãi vay</i>		<i>24.185.263.593</i>	<i>25.491.222.326</i>	<i>148.818.101.384</i>	<i>134.887.466.354</i>
24	7. Phần lãi hoặc lỗ trong công ty liên doanh, liên kết		(7.620.983.183)	(4.096.248.530)	(5.429.327.246)	(17.928.544.464)
25	8. Chi phí bán hàng		61.458.948	319.279.273	220.134.559	1.357.476.989
26	9. Chi phí quản lý doanh nghiệp	30	13.687.177.970	17.430.842.695	54.264.238.227	48.804.006.217
30	10. Lợi nhuận thuần từ hoạt động kinh doanh		20.224.222.042	20.085.718.510	71.168.042.771	75.580.330.392
31	11. Thu nhập khác	31	(627.838.203)	12.583.034	1.655.594.728	399.220.459
32	12. Chi phí khác	32	117.744.350	16.373.835	1.695.641.489	533.403.228
40	13. Lợi nhuận khác		(745.582.553)	(3.790.801)	(40.046.761)	(134.182.769)
50	14. Tổng lợi nhuận kế toán trước thuế		19.478.639.489	20.081.927.709	71.127.996.010	75.446.147.623
51	15. Chi phí thuế thu nhập doanh nghiệp hiện hành	33	8.780.909.133	3.329.807.096	15.035.203.761	17.835.384.707
52	Chi phí thuế thu nhập doanh nghiệp hoãn lại	34	-	-	-	3.238.391.695
60	16. Lợi nhuận sau thuế thu nhập doanh nghiệp		10.697.730.356	16.752.120.613	56.092.792.249	54.372.371.221
61	17. Lợi nhuận sau thuế của Công ty mẹ		11.291.285.029	16.530.097.911	56.354.033.480	54.012.479.814
62	18. Lợi nhuận sau thuế của cổ đông không kiểm soát		(593.554.673)	222.022.702	(261.241.231)	359.891.407
70	19. Lãi cơ bản trên cổ phiếu	35	113	165	563	540

Trần Văn Khánh
Người lập biểu

Phan Sỹ Hùng
Kế toán trưởng

Nguyễn Tuấn Huỳnh
Tổng Giám đốc

Hà Nội, ngày 31 tháng 10 năm 2021

BÁO CÁO LƯU CHUYỂN TIỀN TỆ HỢP NHẤT

Quý 3 Năm 2021
(Theo phương pháp trực tiếp)

Mã số	CHỈ TIÊU	Thuyết minh	Lũy kế đến	Lũy kế đến
			30/9/2021	30/9/2020
			VND	VND
	I. LƯU CHUYỂN TIỀN TỪ HOẠT ĐỘNG KINH DOANH			
01	1. Tiền thu từ bán hàng, cung cấp dịch vụ và doanh thu khác		1.753.320.355.032	2.160.829.351.996
02	2. Tiền chi trả cho người cung cấp hàng hóa và dịch vụ		(1.477.475.146.833)	(1.811.126.332.652)
03	3. Tiền chi trả cho người lao động		(67.128.953.302)	(56.595.079.864)
04	4. Tiền lãi vay đã trả		(248.164.439.406)	(193.482.152.347)
05	. Thuế thu nhập doanh nghiệp đã nộp		(18.505.899.989)	(11.672.260.324)
06	. Tiền thu khác từ hoạt động kinh doanh		64.480.912.384	632.999.956
07	. Tiền chi khác cho hoạt động kinh doanh		(20.675.829.299)	(289.350.449)
20	Lưu chuyển tiền thuần từ hoạt động kinh doanh		(14.149.001.413)	88.297.176.316
	II. LƯU CHUYỂN TIỀN TỪ HOẠT ĐỘNG ĐẦU TƯ			
21	1. Tiền chi để mua sắm, xây dựng tài sản cố định và các tài sản dài hạn khác		(6.091.738.102)	-
22	2. Tiền thu từ thanh lý, nhượng bán tài sản cố định và các tài sản dài hạn khác		388.841.916	65.000.000
23	. Tiền chi cho vay, mua các công cụ nợ của đơn vị khác		-	-
24	. Tiền thu hồi cho vay, bán lại các công cụ nợ của đơn vị khác		-	-
25	3. Tiền chi đầu tư góp vốn vào đơn vị khác		(41.805.606.123)	(21.053.520.000)
26	. Tiền thu hồi đầu tư góp vốn vào đơn vị khác		-	-
27	4. Tiền thu lãi cho vay, cổ tức và lợi nhuận được chia		43.477.491.309	42.104.490.941
30	Lưu chuyển tiền thuần từ hoạt động đầu tư		(4.031.011.000)	21.115.970.941
	III. LƯU CHUYỂN TIỀN TỪ HOẠT ĐỘNG TÀI CHÍNH			
31	. Tiền thu từ phát hành cổ phiếu, nhận vốn góp của chủ sở hữu		-	-
32	. Tiền trả lại vốn góp cho các CSH, mua lại cổ phiếu của doanh nghiệp đã phát hành		-	-
33	1. Tiền thu từ đi vay		1.164.347.948.076	1.264.334.453.568
34	2. Tiền trả nợ gốc vay		(1.243.033.911.772)	(1.310.308.525.286)
35	3. Tiền trả nợ gốc thuê tài chính		(11.958.240.987)	(13.076.384.634)
36	. Cổ tức, lợi nhuận đã trả cho chủ sở hữu		-	-
40	Lưu chuyển tiền thuần từ hoạt động tài chính		(90.644.204.683)	(59.050.456.352)

BÁO CÁO LƯU CHUYỂN TIỀN TỆ HỢP NHẤT

Quý 3 Năm 2021
(Theo phương pháp trực tiếp)
(tiếp theo)

Mã số	CHỈ TIÊU	Thuyết minh	Lũy kế đến	Lũy kế đến
			30/9/2021	30/9/2020
			VND	VND
50	Lưu chuyển tiền thuần trong kỳ		(108.824.217.096)	50.362.690.905
60	Tiền và tương đương tiền đầu kỳ		203.699.698.593	112.257.280.616
61	Ảnh hưởng của thay đổi tỷ giá hối đoái quy đổi ngoại tệ		-	-
70	Tiền và tương đương tiền cuối kỳ	3	94.875.481.497	162.619.971.521

Trần Văn Khánh
Người lập biểu

Phan Sỹ Hùng
Kế toán trưởng

Nguyễn Tuấn Huỳnh
Tổng Giám đốc

Hà Nội, ngày 31 tháng 10 năm 2021

THUYẾT MINH BÁO CÁO TÀI CHÍNH HỢP NHẤT

Quý 3 Năm 2021

1. ĐẶC ĐIỂM HOẠT ĐỘNG CỦA DOANH NGHIỆP

Hình thức sở hữu vốn

Công ty Cổ phần Tập đoàn CIENCO4 được thành lập theo Quyết định số 2601/QĐ-BGTVT ngày 22/08/2007 của Bộ Giao thông Vận tải, là doanh nghiệp được cổ phần hóa từ Công ty TNHH MTV Xây dựng Công trình Giao thông 4. Tập đoàn chính thức hoạt động theo mô hình công ty cổ phần theo Giấy chứng nhận đăng ký doanh nghiệp Công ty cổ phần số 2900324850, cấp lần đầu ngày 02/06/2014 và thay đổi lần thứ 8 ngày 27/04/2017.

Trụ sở chính của Tập đoàn tại: Tầng 10 - 11, tòa nhà ICON4, số 243A đường Đê La Thành, phường Láng Thượng, quận Đống Đa, thành phố Hà Nội.

Vốn điều lệ của Tập đoàn là 1.123.591.010.000 VND (Bằng chữ: Một nghìn, một trăm hai mươi ba tỷ, năm trăm chín mươi mốt triệu, không trăm mười ngàn đồng chẵn), tương ứng 112.359.101 cổ phần, mệnh giá một cổ phần là 10.000 VND.

Lĩnh vực kinh doanh chính: Xây dựng các công trình đường sắt và đường bộ.

Ngành nghề kinh doanh

Hoạt động chính của Tập đoàn trong năm là:

- Xây dựng các công trình đường sắt và đường bộ;
- Lắp đặt hệ thống cấp, thoát nước, lò sưởi và điều hòa không khí;
- Chuẩn bị mặt bằng;
- Lắp đặt hệ thống điện;
- Xây dựng nhà các loại;
- Sản xuất bê tông và các sản phẩm từ xi măng và thạch cao;
- Sản xuất các cấu kiện kim loại;
- Sửa chữa và cho thuê máy móc, thiết bị, văn phòng;
- Đầu tư các công trình hạ tầng giao thông, nhà máy thủy điện loại nhỏ và kết cấu hạ tầng khác theo hình thức BOT, BT, BOO;
- Hoạt động và tư vấn kỹ thuật có liên quan;
- Hoạt động kiến trúc: Thiết kế xây dựng công trình cầu đường; Thiết kế bản vẽ thi công công trình cầu, đường bộ; Hoạt động thăm dò địa chất, nguồn nước; Dịch vụ khảo sát và tư vấn các công trình xây dựng dân dụng, giao thông, thủy lợi (không bao gồm dịch vụ thiết kế công trình); Khảo sát trắc địa công trình; Tư vấn khảo sát địa chất công trình; Giám sát xây dựng và hoàn thiện công trình cầu, đường bộ;
- Xây dựng công trình kỹ thuật dân dụng khác;
- Kiểm tra và phân tích kỹ thuật;
- Hoạt động tư vấn quản lý.

Cấu trúc Tập đoàn

Các công ty con được hợp nhất vào Báo cáo tài chính hợp nhất của Tập đoàn cụ thể như sau:

Tên công ty con	Nơi thành lập và hoạt động	Tỷ lệ lợi ích	Tỷ lệ quyền biểu quyết	Hoạt động kinh doanh chính
Công ty CP Đầu tư Cienco4 Land	Tầng 12A, tòa nhà ICON4, 243A Đê La Thành, Láng Thượng, Đống Đa, Hà Nội	68,88%	68,88%	Kinh doanh Bất động sản, quyền sử dụng đất thuộc chủ sở hữu, chủ sử dụng hoặc đi thuê.

Công ty CP Green Tea Islands	Số 29 Quang Trung, phường Quang Trung, TP. Vinh, Nghệ An	100,00%	100,00%	Kinh doanh vận tải, dịch vụ du lịch.
Công ty TNHH Thương mại và Xây dựng Quốc Thắng Hà Nội	Số 128 Phố Sài Đồng, Phường Sài Đồng, Quận Long Biên, Hà Nội	51,00%	51,00%	Xây dựng công trình
Công ty Cổ phần 414	Số 1043 Giải Phóng, phường Thịnh Liệt, Hoàng Mai, Hà Nội	51,00%	49,00%	Xây dựng công trình đường bộ
Công ty Cổ phần 407	Số 1043 Giải Phóng, phường Thịnh Liệt, Hoàng Mai, Hà Nội	51,00%	49,00%	Xây dựng công trình đường sắt và đường bộ
Công ty Cổ phần 412	Số 29 Quang Trung, TP. Vinh, Nghệ An	51,00%	35,00%	Xây dựng công trình đường sắt và đường bộ
Công ty Cổ phần 422	Số 29 Quang Trung, TP. Vinh, Nghệ An	51,00%	41,35%	Xây dựng công trình đường sắt và đường bộ

Các công ty liên doanh, liên kết được kê toán theo phương pháp vốn chủ sở hữu trên Báo cáo tài chính hợp nhất của Tập đoàn: xem thuyết minh số 05.

2. CHẾ ĐỘ VÀ CHÍNH SÁCH KẾ TOÁN ÁP DỤNG TẠI TẬP ĐOÀN

2.1. Kỳ kế toán, đơn vị tiền tệ sử dụng trong kế toán

Kỳ kế toán năm của Tập đoàn theo năm dương lịch bắt đầu từ ngày 01/01 và kết thúc vào ngày 31/12 hàng năm.

Đơn vị tiền tệ sử dụng trong ghi chép kế toán là Đồng Việt Nam (VND).

2.2. Chuẩn mực và Chế độ kế toán áp dụng

Chế độ kế toán áp dụng

Tập đoàn áp dụng Chế độ Kế toán doanh nghiệp ban hành theo Thông tư số 200/2014/TT-BTC ngày 22/12/2014 của Bộ Tài chính, Thông tư số 53/2016/TT-BTC ngày 21/03/2016 của Bộ Tài chính về việc sửa đổi, bổ sung một số điều của Thông tư số 200/2014/TT-BTC và Thông tư số 202/2014/TT-BTC hướng dẫn Phương pháp lập và trình bày báo cáo tài chính hợp nhất.

Tuyên bố về việc tuân thủ Chuẩn mực kế toán và Chế độ kế toán

Tập đoàn đã áp dụng các Chuẩn mực kế toán Việt Nam và các văn bản hướng dẫn Chuẩn mực do Nhà nước đã ban hành. Các Báo cáo tài chính được lập và trình bày theo đúng mọi quy định của từng Chuẩn mực, Thông tư hướng dẫn thực hiện Chuẩn mực và Chế độ kế toán doanh nghiệp hiện hành đang áp dụng.

2.3. Cơ sở lập Báo cáo tài chính hợp nhất

Báo cáo tài chính hợp nhất của Tập đoàn được lập trên cơ sở hợp nhất Báo cáo tài chính riêng của Tập đoàn và Báo cáo tài chính của các công ty con do Tập đoàn kiểm soát được lập cho năm tài chính kết thúc ngày 31/12/2020. Việc

kiểm soát đạt được khi Tập đoàn có khả năng kiểm soát các chính sách tài chính và hoạt động của các công ty nhận đầu tư nhằm thu được lợi ích từ hoạt động của các công ty này.

Báo cáo tài chính của các công ty con được áp dụng các chính sách kế toán nhất quán với các chính sách kế toán của Tập đoàn. Trong trường hợp cần thiết, Báo cáo tài chính của các công ty con được điều chỉnh để đảm bảo tính nhất quán trong các chính sách kế toán được áp dụng tại Tập đoàn và các công ty con.

Các số dư, thu nhập và chi phí chủ yếu, kể cả các khoản lãi hay lỗ chưa thực hiện phát sinh từ các giao dịch nội bộ được loại trừ khi hợp nhất Báo cáo tài chính.

Lợi ích của cổ đông không kiểm soát

Lợi ích của các cổ đông không kiểm soát là phần lợi ích trong lãi, hoặc lỗ, và trong tài sản thuần của công ty con không được nắm giữ bởi Tập đoàn.

2.4. Công cụ tài chính

Ghi nhận ban đầu

Tài sản tài chính

Tài sản tài chính của Tập đoàn bao gồm tiền và các khoản tương đương tiền, các khoản phải thu khách hàng và phải thu khác, và các khoản cho vay. Tại thời điểm ghi nhận ban đầu, tài sản tài chính được xác định theo giá mua/chi phí phát hành cộng các chi phí phát sinh khác liên quan trực tiếp đến việc mua, phát hành tài sản tài chính đó.

Nợ phải trả tài chính

Nợ phải trả tài chính của Tập đoàn bao gồm các khoản vay, các khoản phải trả người bán và phải trả khác, và chi phí phải trả. Tại thời điểm ghi nhận lần đầu, các khoản nợ phải trả tài chính được xác định theo giá phát hành cộng các chi phí phát sinh liên quan trực tiếp đến việc phát hành nợ phải trả tài chính đó.

Giá trị sau ghi nhận ban đầu

Hiện tại chưa có các quy định về đánh giá lại công cụ tài chính sau ghi nhận ban đầu.

2.5. Các nghiệp vụ bằng ngoại tệ

Các giao dịch bằng ngoại tệ trong năm kế toán được quy đổi ra đồng Việt Nam theo tỷ giá thực tế tại ngày giao dịch. Tỷ giá giao dịch thực tế này được xác định theo nguyên tắc sau:

- Khi mua bán ngoại tệ là tỷ giá được quy định trong hợp đồng mua, bán ngoại tệ giữa Tập đoàn và ngân hàng thương mại;
- Khi ghi nhận nợ phải thu là tỷ giá mua của ngân hàng thương mại nơi Tập đoàn chỉ định khách hàng thanh toán tại thời điểm giao dịch phát sinh;
- Khi ghi nhận nợ phải trả là tỷ giá bán của ngân hàng thương mại nơi Tập đoàn dự kiến giao dịch tại thời điểm giao dịch phát sinh;
- Khi mua sắm tài sản hoặc thanh toán ngay bằng ngoại tệ là tỷ giá mua của ngân hàng thương mại nơi Tập đoàn thực hiện thanh toán.

Tỷ giá giao dịch thực tế khi đánh giá lại các khoản mục tiền tệ có gốc ngoại tệ tại thời điểm lập Báo cáo tài chính hợp nhất được xác định theo nguyên tắc:

- Đối với khoản mục phân loại là tài sản áp dụng tỷ giá mua ngoại tệ của ngân hàng thương mại nơi Tập đoàn thường xuyên có giao dịch;
- Đối với tiền gửi ngoại tệ áp dụng tỷ giá mua của chính ngân hàng nơi Tập đoàn mở tài khoản ngoại tệ;
- Đối với khoản mục phân loại là nợ phải trả áp dụng tỷ giá bán ngoại tệ của ngân hàng thương mại nơi Tập đoàn thường xuyên có giao dịch.

Tất cả các khoản chênh lệch tỷ giá thực tế phát sinh trong năm và chênh lệch do đánh giá lại số dư các khoản mục tiền tệ có gốc ngoại tệ tại thời điểm lập Báo cáo tài chính được hạch toán vào kết quả hoạt động kinh doanh của năm tài chính. Trong đó lãi chênh lệch tỷ giá do đánh giá lại số dư cuối năm của các khoản mục tiền tệ có gốc ngoại tệ không được sử dụng để phân phối lợi nhuận hoặc chia cổ tức.

2.6. Tiền và các khoản tương đương tiền

Tiền bao gồm tiền mặt tại quỹ và tiền gửi ngân hàng không kỳ hạn.

Các khoản tương đương tiền là các khoản đầu tư ngắn hạn có thời gian thu hồi không quá 03 tháng kể từ ngày đầu tư, có tính thanh khoản cao, có khả năng chuyển đổi dễ dàng thành các lượng tiền xác định và không có nhiều rủi ro trong chuyển đổi thành tiền.

2.7. Hợp nhất kinh doanh và lãi từ giao dịch mua giá rẻ

Hợp nhất kinh doanh được hạch toán theo phương pháp giá mua. Giá phí hợp nhất kinh doanh bao gồm giá trị hợp lý tại ngày diễn ra trao đổi của các tài sản đem trao đổi, các khoản nợ phải trả đã phát sinh hoặc đã thừa nhận và các công cụ vốn do bên mua phát hành để đổi lấy quyền kiểm soát bên bị mua và các chi phí liên quan trực tiếp đến việc hợp nhất kinh doanh. Tài sản, nợ phải trả có thể xác định được và những khoản nợ tiềm tàng phải gánh chịu trong hợp nhất kinh doanh của bên bị mua đều ghi nhận theo giá trị hợp lý tại ngày hợp nhất kinh doanh.

Lãi từ giao dịch mua giá rẻ phát sinh từ hợp nhất kinh doanh được ghi nhận ban đầu theo giá gốc, là phần chênh lệch giữa giá phí hợp nhất kinh doanh so với phần sở hữu của bên mua trong giá trị hợp lý của tài sản, nợ phải trả có thể xác định được và các khoản nợ tiềm tàng đã ghi nhận. Giá phí hợp nhất kinh doanh thấp hơn giá trị hợp lý của tài sản thuần của bên bị mua và phần chênh lệch được ghi nhận vào báo cáo kết quả hoạt động kinh doanh hợp nhất.

2.8. Các khoản đầu tư tài chính

Các khoản đầu tư nắm giữ đến ngày đáo hạn bao gồm: Các khoản tiền gửi ngân hàng có kỳ hạn, trái phiếu với mục đích thu lãi hàng kỳ.

Trong Báo cáo tài chính hợp nhất, các khoản đầu tư vào công ty liên kết được kế toán theo phương pháp vốn chủ sở hữu. Theo phương pháp vốn chủ sở hữu, khoản đầu tư được ghi nhận ban đầu trên Bảng cân đối kế toán hợp nhất theo giá gốc, sau đó được điều chỉnh theo những thay đổi của phần sở hữu của Tập đoàn trong giá trị tài sản thuần của công ty liên kết sau khi mua. Lợi thế thương mại phát sinh từ việc đầu tư vào công ty liên kết được phản ánh trong giá trị còn lại của khoản đầu tư. Tập đoàn không phân bổ lợi thế thương mại này mà hàng năm thực hiện đánh giá xem lợi thế thương mại có bị suy giảm giá trị hay không.

Phần sở hữu của nhà đầu tư trong lợi nhuận (lỗ) của công ty liên kết sau khi mua được phản ánh trên Báo cáo kết quả kinh doanh hợp nhất và phần sở hữu của nhà đầu tư trong thay đổi sau khi mua của các quỹ của công ty liên kết được ghi nhận vào các quỹ. Thay đổi lũy kế sau khi mua được điều chỉnh vào giá trị còn lại của khoản đầu tư vào công ty liên kết. Cổ tức nhận được từ công ty liên kết được căn trừ vào khoản đầu tư vào công ty liên kết.

Báo cáo tài chính của công ty liên kết được lập cùng kỳ với Báo cáo tài chính hợp nhất của Tập đoàn và sử dụng các chính sách kế toán nhất quán với Tập đoàn. Các điều chỉnh hợp nhất thích hợp đã được ghi nhận để đảm bảo các chính sách kế toán được áp dụng nhất quán với Tập đoàn trong trường hợp cần thiết.

Các khoản đầu tư vào công ty liên doanh để thực hiện dự án BOT sẽ được thu hồi dần thông qua lợi nhuận được chia từ các công ty này. Cụ thể:

- Đối với Công ty TNHH BOT Yên Lệnh:
 - + Đối với Dự án xây dựng cầu Yên Lệnh: Thời gian thu giá dự kiến là 14 năm 06 tháng 02 ngày, bắt đầu từ ngày 01/03/2005 đến hết ngày 02/09/2019, thời gian thu phí tạo ra lợi nhuận là 18 tháng sau khi hoàn đủ vốn;
 - + Đối với Dự án Đoạn bổ sung từ Yên Lệnh đến nút giao Vực Vòng: Thời gian thu giá dự kiến là 10 năm 00 tháng 00 ngày, bắt đầu từ ngày 09/12/2016 đến hết ngày 09/12/2026, dự án hiện chưa có phương án thu hồi vốn cụ thể.
- Đối với Công ty TNHH Hai thành viên BOT Quốc lộ 1A CIENCO4 - TCT319: Thời gian thu giá dự kiến là 21 năm và 09 tháng, tính từ ngày 05/03/2015, dự án hiện chưa có phương án thu hồi vốn cụ thể;
- Đối với và Công ty TNHH BOT Thái Nguyên Chợ Mới: Thời gian thu giá dự kiến là 25 năm và 04 tháng, tính từ ngày 25/01/2018, dự án hiện chưa có phương án thu hồi vốn cụ thể.

Các khoản đầu tư góp vốn vào các đơn vị khác là các khoản đầu tư vào công cụ vốn của đơn vị khác không có quyền kiểm soát, đồng kiểm soát hoặc có ảnh hưởng đáng kể đối với bên được đầu tư. Giá trị ghi sổ ban đầu của các khoản đầu tư này được xác định theo giá gốc. Sau ghi nhận ban đầu, giá trị của các khoản đầu tư này được xác định theo giá gốc trừ đi dự phòng giảm giá khoản đầu tư.

Dự phòng giảm giá các khoản đầu tư được lập vào thời điểm cuối năm cụ thể như sau:

- Đối với khoản đầu tư nắm giữ lâu dài (không phân loại là chứng khoán kinh doanh) và không có ảnh hưởng đáng kể đối với bên được đầu tư căn cứ vào Báo cáo tài chính tại thời điểm trích lập dự phòng của bên được đầu tư.
- Đối với các khoản đầu tư nắm giữ đến ngày đáo hạn: căn cứ khả năng thu hồi để lập dự phòng phải thu khó đòi theo quy định của pháp luật.

2.9. Các khoản nợ phải thu

Các khoản phải thu được theo dõi chi tiết theo kỳ hạn phải thu, đối tượng phải thu, loại nguyên tệ phải thu, và các yếu tố khác theo nhu cầu quản lý của Tập đoàn.

Dự phòng nợ phải thu khó đòi được trích lập cho các khoản: nợ phải thu quá hạn thanh toán ghi trong hợp đồng kinh tế, các khế ước vay nợ, cam kết hợp đồng hoặc cam kết nợ và nợ phải thu chưa đến hạn thanh toán nhưng khó có khả năng thu hồi. Trong đó, việc trích lập dự phòng nợ phải thu quá hạn thanh toán được Tập đoàn căn cứ vào thời gian trả nợ gốc theo hợp đồng mua bán ban đầu, không tính đến việc gia hạn nợ giữa các bên và nợ phải thu chưa đến hạn thanh toán nhưng khách nợ đã lâm vào tình trạng phá sản hoặc đang làm thủ tục giải thể, mất tích, bỏ trốn.

2.10. Hàng tồn kho

Hàng tồn kho được ghi nhận ban đầu theo giá gốc bao gồm chi phí mua, chi phí chế biến và các chi phí liên quan trực tiếp khác phát sinh để có được hàng tồn kho ở địa điểm và trạng thái tại thời điểm ghi nhận ban đầu. Sau ghi nhận ban đầu, tại thời điểm lập Báo cáo tài chính nếu giá trị thuần có thể thực hiện được của hàng tồn kho thấp hơn giá gốc thì hàng tồn kho được ghi nhận theo giá trị thuần có thể thực hiện được.

Giá trị hàng tồn kho được xác định theo phương pháp đích danh.

Hàng tồn kho được hạch toán theo phương pháp kê khai thường xuyên.

Phương pháp xác định giá trị sản phẩm dở dang cuối năm: Chi phí sản xuất kinh doanh dở dang được tập hợp theo từng công trình chưa hoàn thành hoặc chưa ghi nhận doanh thu, tương ứng với khối lượng công việc còn dở dang cuối năm.

Dự phòng giảm giá hàng tồn kho được lập vào thời điểm cuối năm căn cứ theo số chênh lệch giữa giá gốc của hàng tồn kho lớn hơn giá trị thuần có thể thực hiện được.

2.11. Tài sản cố định, Tài sản cố định thuê tài chính

Tài sản cố định hữu hình và tài sản cố định vô hình được ghi nhận theo giá gốc. Trong quá trình sử dụng, tài sản cố định hữu hình, tài sản cố định vô hình được ghi nhận theo nguyên giá, hao mòn lũy kế và giá trị còn lại.

Tài sản cố định thuê tài chính được ghi nhận nguyên giá theo giá trị hợp lý hoặc giá trị hiện tại của khoản thanh toán tiền thuê tối thiểu (trường hợp giá trị hợp lý cao hơn giá trị hiện tại của khoản thanh toán tiền thuê tối thiểu) cộng với các chi phí trực tiếp phát sinh ban đầu liên quan đến hoạt động thuê tài chính (không bao gồm thuế GTGT). Trong quá trình sử dụng, tài sản cố định thuê tài chính được ghi nhận theo nguyên giá, hao mòn lũy kế và giá trị còn lại. Khấu hao của tài sản cố định thuê tài chính được trích căn cứ theo thời gian thuê theo hợp đồng và tính vào chi phí sản xuất, kinh doanh, đảm bảo thu hồi đủ vốn.

Khấu hao tài sản cố định được trích theo phương pháp đường thẳng. Thời gian khấu hao được ước tính như sau:

- | | |
|--------------------------|-------------|
| - Nhà cửa, vật kiến trúc | 06 - 25 năm |
| - Máy móc, thiết bị | 05 - 07 năm |
| - Phương tiện vận tải | 06 - 07 năm |
| - Thiết bị văn phòng | 03 - 06 năm |

- | | |
|---------------------------------|----------------------|
| - Các tài sản khác | 03 - 05 năm |
| - Quyền sử dụng đất | 50 năm |
| - Quyền sử dụng đất vô thời hạn | Không trích khấu hao |

Chi nhánh B.O.T Tuyến tránh thành phố Vinh khấu hao theo tỷ lệ tương ứng của doanh thu hàng kỳ thực tế phát sinh phù hợp với thời gian khai thác thu phí hoàn vốn của Dự án BOT theo Công văn số 10136 ngày 24/07/2015 của Bộ Tài chính, phụ lục hợp đồng số 06/PLHD-2177/GTVT-KHĐT ngày 25/07/2018 với Bộ Giao thông Vận tải, phù hợp với quy định tại Thông tư 147/2016/TT-BTC ngày 13/10/2016 về việc sửa đổi, bổ sung một số điều của Thông tư 45/2013/TT-BTC ngày 25/04/2013 của Bộ Tài chính hướng dẫn chế độ quản lý, sử dụng và trích khấu hao tài sản cố định.

2.12. Bất động sản đầu tư

Bất động sản đầu tư được ghi nhận ban đầu theo giá gốc.

Bất động sản đầu tư của Tập đoàn được sử dụng với mục đích cho thuê hoạt động, được ghi nhận theo nguyên giá, hao mòn lũy kế và giá trị còn lại. Trong đó khấu hao được trích theo phương pháp đường thẳng với thời gian khấu hao được ước tính như sau:

- | | |
|--------------------------|--------|
| - Nhà cửa, vật kiến trúc | 42 năm |
|--------------------------|--------|

2.13. Chi phí xây dựng cơ bản dở dang

Chi phí xây dựng cơ bản dở dang bao gồm tài sản cố định đang mua sắm và xây dựng mà chưa hoàn thành tại ngày kết thúc năm tài chính và được ghi nhận theo giá gốc. Chi phí này bao gồm các chi phí về xây dựng, lắp đặt máy móc thiết bị và các chi phí trực tiếp khác. Chi phí xây dựng cơ bản dở dang chỉ được tính khấu hao khi các tài sản này hoàn thành và đưa vào sử dụng.

2.14. Thuê hoạt động

Thuê hoạt động là loại hình thuê tài sản cố định mà phần lớn rủi ro và lợi ích gắn liền với quyền sở hữu của tài sản thuộc về bên cho thuê. Khoản thanh toán dưới hình thức thuê hoạt động được hạch toán vào Báo cáo kết quả hoạt động kinh doanh hợp nhất theo phương pháp đường thẳng dựa trên thời hạn thuê hoạt động.

2.15. Hợp đồng hợp tác kinh doanh (BCC)

Hợp đồng hợp tác kinh doanh (BCC) là thỏa thuận bằng hợp đồng của hai hoặc nhiều bên để cùng thực hiện hoạt động kinh tế nhưng không hình thành pháp nhân độc lập. Hoạt động này được đồng kiểm soát bởi các bên góp vốn theo thỏa thuận liên doanh.

Hợp đồng hợp tác kinh doanh giữa Tập đoàn và Công ty CP Công nghiệp Cao su Miền Nam cùng quản lý và khai thác kinh doanh tòa nhà cao ốc văn phòng tại địa chỉ số 180 Nguyễn Thị Minh Khai, quận 3, thành phố Hồ Chí Minh. Các bên tham gia liên doanh cùng mở sổ kế toán chi tiết trên cùng hệ thống sổ kế toán của mình để ghi chép và phản ánh trong Báo cáo tài chính của mình những nội dung sau đây:

- Phần vốn góp vào tài sản đồng kiểm soát, được phân loại theo tính chất của tài sản;
- Các khoản nợ phải trả phát sinh riêng của mỗi bên tham gia góp vốn liên doanh;
- Các khoản thu nhập từ việc bán hoặc sử dụng phần sản phẩm được chia từ liên doanh cùng với phần chi phí phát sinh được phân chia từ hoạt động của liên doanh;
- Các khoản chi phí phát sinh liên quan đến việc góp vốn liên doanh;
- Các bên thực hiện phân chia lợi nhuận theo các thỏa thuận trong Hợp đồng liên doanh.

2.16. Chi phí trả trước

Các chi phí đã phát sinh liên quan đến kết quả hoạt động sản xuất kinh doanh của nhiều năm tài chính được hạch toán vào chi phí trả trước để phân bổ dần vào kết quả hoạt động kinh doanh trong các năm tài chính sau.

Việc tính và phân bổ chi phí trả trước dài hạn vào chi phí sản xuất kinh doanh từng năm tài chính được căn cứ vào tính chất, mức độ từng loại chi phí để lựa chọn phương pháp và tiêu thức phân bổ hợp lý. Chi phí trả trước được phân bổ dần vào chi phí sản xuất kinh doanh theo phương pháp đường thẳng.

Chi phí lãi vay của Dự án BOT tuyến tránh thành phố Vinh được phân bổ theo tỷ lệ tương ứng của doanh thu hàng năm thực tế phát sinh phù hợp với thời gian khai thác thu phí hoàn vốn của Dự án BOT theo Công văn 2631/BTC/CST ngày 26/02/2016 của Bộ Tài chính.

2.17. Các khoản nợ phải trả

Các khoản nợ phải trả được theo dõi theo kỳ hạn phải trả, đối tượng phải trả, loại nguyên tệ phải trả và các yếu tố khác theo nhu cầu quản lý của Tập đoàn.

2.18. Vay và nợ phải trả thuê tài chính

Giá trị khoản nợ phải trả thuê tài chính là tổng số tiền phải trả được tính bằng giá trị hiện tại của khoản thanh toán tiền thuê tối thiểu hoặc giá trị hợp lý của tài sản thuê.

Các khoản vay và nợ phải trả thuê tài chính được theo dõi theo từng đối tượng cho vay, từng khế ước vay nợ và kỳ hạn phải trả của các khoản vay, nợ thuê tài chính.

2.19. Chi phí đi vay

Chi phí đi vay được ghi nhận vào chi phí sản xuất, kinh doanh trong năm khi phát sinh, trừ chi phí đi vay liên quan trực tiếp đến việc đầu tư xây dựng hoặc sản xuất tài sản dở dang được tính vào giá trị của tài sản đó (được vốn hoá) khi có đủ các điều kiện quy định trong Chuẩn mực Kế toán Việt Nam số 16 “Chi phí đi vay”. Ngoài ra, đối với khoản vay riêng phục vụ việc xây dựng tài sản cố định, bất động sản đầu tư, lãi vay được vốn hóa kể cả khi thời gian xây dựng dưới 12 tháng.

2.20. Chi phí phải trả

Các khoản phải trả cho hàng hóa dịch vụ đã nhận được từ người bán hoặc đã được cung cấp cho người mua trong năm báo cáo nhưng thực tế chưa chi trả và các khoản phải trả khác như chi phí phải trả thầu phụ công trình, chi phí lãi tiền vay phải trả, chi phí bảo lãnh hợp đồng phải trả... được ghi nhận vào chi phí sản xuất, kinh doanh của kỳ báo cáo.

Việc ghi nhận các khoản chi phí phải trả vào chi phí sản xuất, kinh doanh trong năm được thực hiện theo nguyên tắc phù hợp giữa doanh thu và chi phí phát sinh trong năm. Các khoản chi phí phải trả sẽ được quyết toán với số chi phí thực tế phát sinh. Số chênh lệch giữa số trích trước và chi phí thực tế được hoàn nhập.

2.21. Doanh thu chưa thực hiện

Doanh thu chưa thực hiện là doanh thu nhận trước từ cho thuê văn phòng, mặt bằng và tiền lãi bán lại tài sản cố định thuê tài chính.

Doanh thu chưa thực hiện được kết chuyển vào doanh thu bán hàng và cung cấp dịch vụ theo số tiền được xác định phù hợp với từng kỳ kế toán.

2.22. Vốn chủ sở hữu

Vốn đầu tư của chủ sở hữu được ghi nhận theo số vốn thực góp của chủ sở hữu.

Thặng dư vốn cổ phần phản ánh chênh lệch giữa mệnh giá, chi phí trực tiếp liên quan đến việc phát hành cổ phiếu và giá phát hành cổ phiếu (kể cả các trường hợp tái phát hành cổ phiếu quỹ) và có thể là thặng dư dương (nếu giá phát hành cao hơn mệnh giá và chi phí trực tiếp liên quan đến việc phát hành cổ phiếu) hoặc thặng dư âm (nếu giá phát hành thấp hơn mệnh giá và chi phí trực tiếp liên quan đến việc phát hành cổ phiếu).

Lợi nhuận sau thuế chưa phân phối phản ánh kết quả kinh doanh (lãi, lỗ) sau thuế thu nhập doanh nghiệp và tình hình phân chia lợi nhuận hoặc xử lý lỗ của Tập đoàn. Việc phân phối lợi nhuận được thực hiện khi Tập đoàn có lợi nhuận sau thuế chưa phân phối không vượt quá mức lợi nhuận sau thuế chưa phân phối trên Báo cáo tài chính hợp nhất sau khi đã loại trừ ảnh hưởng của các khoản lãi do ghi nhận từ giao dịch mua giá rẻ. Trường hợp trả cổ tức, lợi nhuận cho chủ sở hữu quá mức số lợi nhuận sau thuế chưa phân phối được ghi nhận như trường hợp giảm vốn góp. Lợi nhuận sau thuế chưa phân phối có thể được chia cho các nhà đầu tư dựa trên tỷ lệ góp vốn sau khi được Đại hội đồng cổ đông phê duyệt, sau khi đã trích lập các quỹ theo Điều lệ Tập đoàn và các quy định của pháp luật Việt Nam.

Tập đoàn trích lập các quỹ sau từ lợi nhuận thuần sau thuế thu nhập doanh nghiệp theo đề nghị của Hội đồng Quản trị và được các cổ đông phê duyệt tại Đại hội đồng cổ đông thường niên:

- Quỹ đầu tư phát triển: Quỹ này được trích lập nhằm phục vụ việc mở rộng hoạt động hoặc đầu tư chiều sâu của Tập đoàn;
- Quỹ khen thưởng, phúc lợi và Quỹ khen thưởng Ban điều hành: Quỹ này được trích lập để khen thưởng, khuyến khích vật chất, đem lại lợi ích chung và nâng cao phúc lợi cho công nhân viên và được trình bày như một khoản phải trả trên Bảng cân đối kế toán hợp nhất.

Cổ tức phải trả cho các cổ đông được ghi nhận là khoản phải trả trên Bảng cân đối kế toán của Tập đoàn sau khi có thông báo chia cổ tức của Hội đồng Quản trị Tập đoàn và thông báo ngày chốt quyền nhận cổ tức của Trung tâm Lưu ký chứng khoán Việt Nam.

2.23. Doanh thu

Doanh thu bán hàng

Doanh thu bán hàng được ghi nhận khi đồng thời thỏa mãn các điều kiện sau:

- Phần lớn rủi ro và lợi ích gắn liền với quyền sở hữu sản phẩm hoặc hàng hóa đã được chuyển giao cho người mua;
- Tập đoàn không còn nắm giữ quyền quản lý hàng hóa như người sở hữu hàng hóa hoặc quyền kiểm soát hàng hóa;
- Doanh thu được xác định tương đối chắc chắn;
- Tập đoàn đã thu được hoặc sẽ thu được lợi ích kinh tế từ giao dịch bán hàng;
- Xác định được chi phí liên quan đến giao dịch bán hàng.

Doanh thu cung cấp dịch vụ

Doanh thu cung cấp dịch vụ được ghi nhận khi đồng thời thỏa mãn các điều kiện sau:

- Doanh thu được xác định tương đối chắc chắn;
- Có khả năng thu được lợi ích kinh tế từ giao dịch cung cấp dịch vụ đó;
- Xác định được phần công việc đã hoàn thành vào ngày lập Bảng cân đối kế toán;
- Xác định được chi phí phát sinh cho giao dịch và chi phí để hoàn thành giao dịch cung cấp dịch vụ đó.

Phần công việc cung cấp dịch vụ đã hoàn thành được xác định theo phương pháp đánh giá công việc hoàn thành.

Doanh thu hợp đồng xây dựng

Hợp đồng xây dựng quy định nhà thầu được thanh toán theo giá trị khối lượng thực hiện, khi kết quả thực hiện hợp đồng xây dựng được xác định một cách đáng tin cậy và được khách hàng xác nhận, thì doanh thu, chi phí liên quan

đến hợp đồng được ghi nhận tương ứng với phần công việc đã hoàn thành được khách hàng xác nhận trong năm phản ánh trên hóa đơn đã lập.

Doanh thu hoạt động tài chính

Doanh thu phát sinh từ tiền lãi, tiền bản quyền, cổ tức, lợi nhuận được chia và các khoản doanh thu hoạt động tài chính khác được ghi nhận khi thỏa mãn đồng thời hai (02) điều kiện sau:

- Có khả năng thu được lợi ích kinh tế từ giao dịch đó;
- Doanh thu được xác định tương đối chắc chắn.

Cổ tức, lợi nhuận được chia được ghi nhận khi Tập đoàn được quyền nhận cổ tức hoặc được quyền nhận lợi nhuận từ việc góp vốn.

2.24. Giá vốn hàng bán

Giá vốn hàng bán trong năm được ghi nhận phù hợp với doanh thu phát sinh trong năm và đảm bảo tuân thủ nguyên tắc thận trọng.

Các trường hợp hao hụt vật tư hàng hóa vượt định mức, chi phí vượt mức bình thường, hàng tồn kho bị mất mát sau khi đã trừ đi phần trách nhiệm của tập thể, cá nhân có liên quan... được ghi nhận đầy đủ, kịp thời vào giá vốn hàng bán trong năm.

2.25. Chi phí tài chính

Các khoản chi phí được ghi nhận vào chi phí tài chính gồm:

- Chi phí hoặc các khoản lỗ liên quan đến các hoạt động đầu tư tài chính;
- Chi phí đi vay vốn;
- Phí bảo lãnh và các khoản chi phí tài chính khác.

Các khoản trên được ghi nhận theo tổng số phát sinh trong năm, không bù trừ với doanh thu hoạt động tài chính.

2.26. Thuế thu nhập doanh nghiệp

a) Tài sản thuế thu nhập hoãn lại

Tài sản thuế thu nhập hoãn lại được xác định dựa trên tổng chênh lệch tạm thời được khấu trừ và giá trị được khấu trừ chuyển sang năm sau của các khoản lỗ tính thuế và ưu đãi thuế chưa sử dụng.

Tài sản thuế TNDN hoãn lại được xác định theo thuế suất thuế TNDN hiện hành, dựa trên các mức thuế suất và luật thuế có hiệu lực vào ngày kết thúc năm tài chính.

b) Chi phí thuế TNDN hiện hành và Chi phí thuế TNDN hoãn lại

Chi phí thuế TNDN hiện hành được xác định trên cơ sở thu nhập chịu thuế trong năm và thuế suất thuế TNDN trong năm tài chính hiện hành.

Chi phí thuế TNDN hoãn lại được xác định trên cơ sở số chênh lệch tạm thời được khấu trừ, số chênh lệch tạm thời chịu thuế và thuế suất thuế TNDN.

Không bù trừ chi phí thuế TNDN hiện hành với chi phí thuế TNDN hoãn lại.

c) Ưu đãi thuế

Chi nhánh B.O.T Tuyển tránh Thành phố Vinh được hưởng ưu đãi thuế TNDN đối với thu nhập từ dự án B.O.T theo hướng dẫn tại nghị định 218/2013/NĐ-CP ngày 26/12/2013, theo đó Tập đoàn được miễn thuế 4 năm đầu từ năm

2007, giảm 50% số thuế phải nộp trong 9 năm tiếp theo (từ năm 2011 đến hết năm 2019), áp dụng thuế suất 10% toàn thời gian dự án.

d) Thuế suất thuế TNDN năm hiện hành

- Thuế suất 10% đối với thu nhập từ dự án B.O.T Tuyên tránh Vinh;
- Thuế suất 20% đối với thu nhập từ hoạt động xây lắp và hoạt động khác.

2.27. Lãi trên cổ phiếu

Lãi cơ bản trên cổ phiếu được tính bằng cách chia lợi nhuận hoặc lỗ sau thuế phân bổ cho cổ đông sở hữu cổ phiếu phổ thông của Công ty (sau khi đã điều chỉnh cho việc trích lập Quỹ Khen thưởng, phúc lợi và Quỹ khen thưởng Ban điều hành) cho số lượng bình quân gia quyền của số cổ phiếu phổ thông đang lưu hành trong năm.

2.28. Các bên liên quan

Các bên được coi là liên quan nếu bên đó có khả năng kiểm soát hoặc có ảnh hưởng đáng kể đối với bên kia trong việc ra quyết định về các chính sách tài chính và hoạt động. Các bên liên quan của Tập đoàn bao gồm:

- Các doanh nghiệp trực tiếp hay gián tiếp qua một hoặc nhiều trung gian có quyền kiểm soát Tập đoàn hoặc chịu sự kiểm soát của Tập đoàn, hoặc cùng chung sự kiểm soát với Tập đoàn, bao gồm cả công ty mẹ, công ty con và công ty liên kết;
- Các cá nhân trực tiếp hoặc gián tiếp nắm quyền biểu quyết của Tập đoàn mà có ảnh hưởng đáng kể đối với Tập đoàn, những nhân sự quản lý chủ chốt của Tập đoàn, những thành viên mật thiết trong gia đình của các cá nhân này;
- Các doanh nghiệp do các cá nhân nêu trên nắm trực tiếp hoặc gián tiếp phần quan trọng quyền biểu quyết hoặc có ảnh hưởng đáng kể tới các doanh nghiệp đó.

Trong việc xem xét từng mối quan hệ của các bên liên quan để phục vụ cho việc lập và trình bày Báo cáo tài chính hợp nhất, Tập đoàn chú ý tới bản chất của mối quan hệ hơn là hình thức pháp lý của các quan hệ đó.

2.29. Thông tin bộ phận

Một bộ phận là một cấu phần có thể xác định riêng biệt của Tập đoàn tham gia vào việc cung cấp các sản phẩm hoặc dịch vụ liên quan (bộ phận chia theo hoạt động kinh doanh), hoặc cung cấp sản phẩm hoặc dịch vụ trong một môi trường kinh tế cụ thể (bộ phận được chia theo khu vực địa lý). Mỗi bộ phận này chịu rủi ro và thu được lợi ích khác biệt so với các bộ phận khác.

Thông tin bộ phận được lập và trình bày phù hợp với chính sách kế toán áp dụng cho việc lập và trình bày Báo cáo tài chính hợp nhất của Tập đoàn nhằm mục đích để giúp người sử dụng Báo cáo tài chính hợp nhất hiểu rõ và đánh giá được tình hình hoạt động của Tập đoàn một cách toàn diện.

3. HỢP NHẤT KINH DOANH

3.1 Mua Công ty TNHH Thương mại và Xây dựng Quốc Thắng Hà Nội

Vào ngày 21/02/2020, Tập đoàn đã mua 51% vốn điều lệ của Công ty TNHH Thương mại và Xây dựng Quốc Thắng Hà Nội, một Công ty được thành lập theo Luật doanh nghiệp Việt Nam theo Giấy chứng nhận đăng ký kinh doanh số 0102759893 do Sở kế hoạch và Đầu tư thành phố Hà Nội cấp ngày 24/10/2008 và các Giấy chứng nhận đăng ký kinh doanh điều chỉnh sau đó. Lĩnh vực kinh doanh chính của Công ty TNHH Thương mại và Xây dựng Quốc Thắng Hà Nội là xây dựng công trình. Tập đoàn mua cho mục đích mở rộng hoạt động kinh doanh.

Giá trị hợp lý của các tài sản, nợ phải trả có thể xác định được của Công ty TNHH Thương mại và Xây dựng Quốc Thắng Hà Nội vào ngày hợp nhất kinh doanh, lần từ giao dịch mua giá rẻ phát sinh từ việc hợp nhất kinh doanh như sau:

Diễn giải	Giá trị ghi sổ tại thời điểm đạt được quyền kiểm soát	Các điều chỉnh theo giá trị hợp lý	Giá trị hợp lý tại thời điểm đạt được quyền kiểm soát
Tài sản			
Tiền và các khoản tương đương tiền	774.825.234		774.825.234
Các khoản phải thu	8.182.547.522		8.182.547.522
Hàng tồn kho	5.561.427.489		5.561.427.489
Tài sản cố định hữu hình (thuần)	1.282.259.776		1.282.259.776
Các tài sản khác	200.614.548		200.614.548
Cộng tài sản	16.001.674.569	-	16.001.674.569
Nợ phải trả			
Nợ ngắn hạn	9.138.300.693		9.138.300.693
Nợ dài hạn	682.337.667		682.337.667
Cộng nợ phải trả	9.820.638.360	-	9.820.638.360
Tổng giá trị tài sản thuần	6.181.036.209		6.181.036.209
Lợi ích của cổ đông không kiểm soát			3.028.707.742
Tổng giá trị tài sản thuần tương ứng với lợi ích của Tập đoàn (51%)			3.152.328.467
Tổng giá phí của khoản đầu tư này			3.060.000.000
Lãi từ giao dịch mua giá rẻ			92.328.467

4. TIỀN VÀ CÁC KHOẢN TƯƠNG ĐƯƠNG TIỀN

	30/09/2021	01/01/2021
	VND	VND
Tiền mặt	18.004.412.534	5.532.756.522
Tiền gửi ngân hàng không kỳ hạn	47.537.519.062	72.654.533.062
Tiền đang chuyển	-	20.000.000
Các khoản tương đương tiền ⁽ⁱ⁾	29.333.549.901	125.492.409.009
	94.875.481.497	203.699.698.593

5. CÁC KHOẢN ĐẦU TƯ TÀI CHÍNH

a) Đầu tư nắm giữ đến ngày đáo hạn

	30/09/2021		01/01/2021	
	Giá gốc	Dự phòng	Giá gốc	Dự phòng
	VND	VND	VND	VND
Đầu tư ngắn hạn				
- Tiền gửi có kỳ hạn ⁽ⁱ⁾	1.558.415.413	-	822.048.098	-
- Trái phiếu ⁽ⁱⁱ⁾	50.349.315.485	-	15.000.000.000	-
	51.907.730.898	-	15.822.048.098	-

5. CÁC KHOẢN ĐẦU TƯ TÀI CHÍNH

b) Đầu tư vào công ty liên doanh, liên kết

	Địa chỉ	30/09/2021			01/01/2021		
		Tỷ lệ lợi ích	Tỷ lệ quyền biểu quyết	Giá trị ghi sổ theo phương pháp VCSH	Tỷ lệ lợi ích	Tỷ lệ quyền biểu quyết	Giá trị ghi sổ theo phương pháp VCSH
			VND	VND		VND	VND
Đầu tư vào Công ty liên kết							76.608.185.015
- Công ty Cổ phần Thiết bị Giáo dục 2 ⁽ⁱ⁾	Số 116 Đinh Tiên Hoàng, phường 1, Bình Thạnh, Hồ Chí Minh	45,49%	45,49%	47.094.640.804	45,49%	45,49%	47.094.640.804
- Công ty Cổ phần Tư vấn CIENCO4	Số 63 Nguyễn Cảnh Hoan, phường Quán Bàu, TP. Vinh, Nghệ An	37,50%	37,50%	3.023.047.017	37,50%	37,50%	3.023.047.017
- Công ty Cổ phần Xây dựng và Đầu tư 415	Số 37 Đào Duy Anh, phường 9, Phú Nhuận, Hồ Chí Minh	35,00%	35,00%	7.346.569.584	35,00%	35,00%	7.346.569.584
- Công ty Cổ phần 499	Số 62-68 đường số 50 KP9, Tân Tạo, Bình Tân, Hồ Chí Minh	49,00%	49,00%	19.143.927.610	49,00%	49,00%	19.143.927.610

	30/09/2021		01/01/2021	
	Tỷ lệ lợi ích	Tỷ lệ quyền biểu quyết VND	Tỷ lệ lợi ích	Tỷ lệ quyền biểu quyết VND
				Giá trị ghi sổ theo phương pháp VCSH VND
Đầu tư vào Công ty liên doanh				304.153.037.763
- Công ty TNHH BOT Cầu Yên Lệnh ⁽ⁱⁱⁱ⁾ Đường Chu Mạnh Trinh, phường Lam Sơn, thành phố Hưng Yên, Hưng Yên	30,00%	50,00%	30,00%	32.046.884.083
- Công ty TNHH Hai thành viên BOT Quốc lộ 1A CIENCO4 - TCT319 Trạm thu phí Hoàng Mai, phường Quỳnh Thiện, thị xã Hoàng Mai, Nghệ An	51,00%	50,00%	51,00%	109.833.228.933
- Công ty TNHH BOT Thái Nguyên Chợ Mới Km 76+100, Quốc Lộ 3, xã Sơn Cẩm, huyện Phú Lương, Thái Nguyên	49,31%	33,34%	49,31%	162.272.924.747
				375.331.895.532
				380.761.222.778

c) Đầu tư góp vốn vào đơn vị khác

	30/09/2021		01/01/2021	
	Giá gốc	Dự phòng	Giá gốc	Dự phòng
	VND	VND	VND	VND
Đầu tư vào đơn vị khác				
- Công ty Cổ phần Xây dựng Công trình Giao thông 246	1.881.233.000	-	1.881.233.000	-
- Công ty Cổ phần WHA HEMARAJ Nghệ An	-	-	3.460.500.000	-
- Công ty Cổ phần đầu tư Phúc Thành Hưng	41.805.606.123	-	-	-
	43.686.839.123	-	5.341.733.000	-

Đầu tư vào đơn vị khác

Tên công ty nhận đầu tư	Nơi thành lập và hoạt động	Tỷ lệ lợi ích	Tỷ lệ quyền biểu quyết	Hoạt động kinh doanh chính
Công ty Cổ phần Xây dựng Công trình Giao thông 246	Tầng 14 Tòa nhà ICON4, số 243A Đê La Thành, Láng Thượng, Đống Đa, Hà Nội	14,53%	14,53%	Xây dựng công trình, cơ sở hạ tầng giao thông
Công ty Cổ phần WHA HEMARAJ Nghệ An	Tầng 32, Khách sạn Mường Thanh Sông Lam, số 13 Quang Trung, phường Quang Trung, TP. Vinh, Nghệ An	0,00%	0,90%	Xây dựng công trình kỹ thuật dân dụng

10. HÀNG TỒN KHO

	30/09/2021		01/01/2021	
	Giá gốc	Dự phòng	Giá gốc	Dự phòng
	VND	VND	VND	VND
Nguyên liệu, vật liệu		-	3.150.970.366	-
Chi phí sản xuất kinh doanh dở dang ⁽¹⁾	1.265.964.781.940	-	597.355.188.991	-
Hàng hoá	26.788.271.893	-	31.450.218.915	-
	1.292.753.053.833	-	631.956.378.272	-

⁽¹⁾ Chi tiết các công trình có số dư lớn như sau:

	30/09/2021	01/01/2021
- Công trình Bến Thành Suối Tiên ⁽¹⁾	246.329.382.260	153.193.822.412
- Công trình Cầu Hiếu 2 ⁽²⁾	8.635.431.939	6.090.976.038
- Dự án Khu đô thị Long Sơn ⁽³⁾	168.599.573.383	168.579.605.548
- Dự án Khu đô thị T&C - 61 Nguyễn Trường Tộ ⁽⁴⁾	61.374.326.385	64.911.964.169
- Công trình cải tạo sân bay Tân Sơn Nhất	43.470.519.034	45.588.107.909
- Công trình khác	737.555.548.939	158.990.712.915
	1.265.964.781.940	597.355.188.991

Tại thời điểm 30/06/2021, giá trị các công trình xây lắp dở dang của Tập đoàn là giá trị khối lượng xây lắp đã hoàn thành nghiệm thu với các nhà thầu phụ và sẽ thực hiện nghiệm thu quyết toán với chủ đầu tư, không có công trình tồn đọng và có dấu hiệu tổn thất.

⁽¹⁾ Dự án được thực hiện theo thỏa thuận hợp đồng gói thầu số 1a ngày 14/10/2016 giữa Ban quản lý đường sắt đô thị Ủy ban nhân dân thành phố Hồ Chí Minh và Liên danh Công ty TNHH Xây dựng Sumimoto Mitsui - Tổng công ty xây dựng Công trình giao thông 4 - CTCP (nay là Công ty CP Tập đoàn CIENCO4) về việc xây dựng đoạn ngầm từ Km 0-132 đến Km 0+175 công trình tuyến Metro số 1 từ nhà ga Bến Thành đến nhà ga nhà hát thành phố Hồ Chí Minh. Tổng giá trị hợp đồng là 3.031 tỷ đồng, thời gian thực hiện hợp đồng là 48 tháng thi công và được điều chỉnh tiến độ đến hết tháng 11/2021. Hiện dự án đang triển khai thi công hạng mục Nhà ga Bến Thành và Hầm đào Lê Lợi.

⁽²⁾ Dự án được thực hiện theo hợp đồng số 01/HĐ.BT ngày 17/08/2017 giữa Ủy ban Nhân dân thị xã Thái Hòa và Công ty Cổ phần Tập đoàn Cienco4 về việc xây dựng Cầu Hiếu 2 và đường hai đầu cầu tại thị xã Thái Hòa, tỉnh Nghệ An theo hình thức hợp đồng BT. Tổng giá trị hợp đồng là 192,7 tỷ đồng, thời gian thực hiện 18 tháng.

Theo các Quyết định số 123/QĐ-UBND, 124/QĐ-UBND và 125/QĐ-UBND ngày 19/02/2019, Quyết định số 157/QĐ-UBND, 158/QĐ-UBND và 159/QĐ-UBND ngày 13/03/2019 của Ủy ban nhân dân tỉnh Nghệ An, tổng diện tích quỹ đất thanh toán cho Tập đoàn là 262.067,8 m², cụ thể như sau:

- Khu đô thị Long Sơn 1, phường Long Sơn, thị xã Thái Hòa: diện tích đất giao là 122.052,4 m², diện tích đất thuê là 6.368,3 m²;
- Khu đô thị Long Sơn 2, phường Long Sơn, thị xã Thái Hòa: diện tích đất giao là 23.821,7 m²;
- Khu đô thị Long Sơn 3 - Vực Giồng, phường Long Sơn, thị xã Thái Hòa: diện tích đất giao là 52.977,8 m²
- Khu đô thị Long Sơn 4, phường Long Sơn, thị xã Thái Hòa: diện tích đất giao là 53.714,5 m², diện tích đất thuê là 3.133,1 m².

Dự án đã được phê duyệt mức giá đất theo Quyết định số 562/QĐ-UBND ngày 01/10/2019 và phê duyệt quyết toán hạng mục dự án hoàn thành theo Quyết định số 4065/QĐ-UBND ngày 08/10/2019 của Ủy ban Nhân dân tỉnh Nghệ An, với giá trị quyết toán được duyệt là 201.528.362.300 VND (chưa bao gồm chi phí lãi vay). Đến ngày

07/02/2020, Ủy ban Nhân dân tỉnh Nghệ An đã ra quyết định số 333/QĐ-UBND về việc ghi thu ngân sách Nhà nước tiền sử dụng đất, tiền thuê đất phải nộp và ghi chi tạm ứng ngân sách Nhà nước để thực hiện dự án trên với tổng số tiền là 211.029.624.572 VND (trong đó, chi phí thực hiện dự án BT là 201.528.362.300 VND và chi phí lãi vay là 9.501.262.272 VND - theo công văn số 4872/TT-LN-STC-CT ngày 31/12/2019 của Liên ngành Sở Tài chính và Cục thuế Nghệ An). Theo đó, Tập đoàn đã ghi nhận doanh thu và thuế VAT từ dự án BT tương ứng với giá trị quyết toán được duyệt là 201.528.362.300 VND (đã gồm VAT và chưa gồm lãi vay) và giá vốn tương ứng. Đồng thời, ghi nhận tương ứng giá trị trên vào chi phí tiền sử dụng đất, tiền thuê đất của dự án Khu đô thị Long Sơn.

⁽³⁾ Dự án Khu đô thị Long Sơn bao gồm các dự án Khu đô thị Long Sơn 1, Long Sơn 2, Long Sơn 3 - Vực Giồng, Long Sơn 4 đã được UBND tỉnh Nghệ An phê duyệt quy hoạch chi tiết xây dựng tỷ lệ 1/500 tại quyết định 4084/QĐ-UBND ngày 06/09/2017 với diện tích cho các Khu đô thị Long Sơn 1, khu đô thị Long Sơn 2, khu đô thị Long Sơn 3, khu đô thị Long Sơn 4 lần lượt là: 143.439,03 m², 23.821,05m², 65.640 m², 56.874,29 m². Dự án Khu đô thị Long Sơn thuộc đối tượng được Nhà nước thu hồi đất và UBND thị xã Thái Hòa phê duyệt phương án bồi thường, hỗ trợ GPMB. Tập Đoàn đã được UBND tỉnh Nghệ An ban hành các quyết định giao đất, cho thuê đất với tổng diện tích là 262.067,8 m².

Trong năm, dự án đã được cấp giấy chứng nhận quyền sử dụng đất đối với khu đô thị Long Sơn 1, khu đô thị Long Sơn 2 và khu đô thị Long Sơn 4. Chi phí tiền sử dụng đất, tiền thuê đất được bù trừ với chi phí xây dựng đầu tư dự án Cầu Hiếu 2 và đường hai đầu cầu thị xã Thái Hòa theo hình thức BT (xem ở trên).

Hiện nay, Công ty đã chuyển nhượng thành công toàn bộ khu đô thị Long Sơn 2 với diện tích 23.822 m² (trong đó: diện tích đất thương phẩm là 15.024 m², diện tích đất công cộng là 8.798 m²) và một phần khu đô thị Long Sơn 4 với diện tích 53.715 m² (trong đó: diện tích đất thương phẩm là 27.421 m², diện tích đất công cộng là 26.294 m²) cho Công ty CP Đầu tư Phát triển BĐS Thành Vinh tương ứng với doanh thu chuyển nhượng bất động sản đã ghi nhận trong năm số tiền là 170.954.377.962 VND (Xem thêm tại thuyết minh 26).

Đối với phần diện tích còn lại của các dự án khu đô thị Long Sơn, Công ty đang tiếp tục làm việc với các Sở ban ngành để xin ý kiến chấp thuận chuyển nhượng.

Tại thời điểm 31/12/2020, chi phí đã tập hợp bao gồm các chi phí khảo sát, lập báo cáo, thẩm định thiết kế, các chi phí chuyển đổi mục đích sử dụng đất, giải phóng mặt bằng của dự án khu đô thị Long Sơn 1, Long Sơn 3 và phần còn lại của Dự án Long Sơn 4. Sau khi hoàn tất thủ tục và hoàn thành giải phóng mặt bằng 100%, Tập đoàn sẽ tiến hành ký hợp đồng chuyển nhượng dự án và ghi nhận doanh thu theo đúng thỏa thuận ở các hợp đồng đặt cọc đã ký với Công ty CP Đầu tư Phát triển BĐS Thành Vinh.

⁽⁴⁾ Thông tin chi tiết dự án như sau:

- Tên dự án: Khu dịch vụ thương mại, nhà ở và chung cư cao tầng tại Số 61, đường Nguyễn Trường Tộ, phường Đông Vinh, TP. Vinh, tỉnh Nghệ An;
- Chủ đầu tư: Công ty CP Đầu tư Cienco4 Land - Công ty con của Tập đoàn;
- Địa điểm xây dựng: Số 61, đường Nguyễn Trường Tộ, phường Đông Vinh, TP. Vinh, tỉnh Nghệ An;
- Mục đích xây dựng: làm Khu dịch vụ thương mại, nhà ở và chung cư cao tầng tại Số 61, đường Nguyễn Trường Tộ, phường Đông Vinh, TP. Vinh, tỉnh Nghệ An để bán;
- Tổng mức đầu tư: 156.671.000.000 VND, gồm xây dựng 1 tòa nhà chung cư cao tầng và 52 lô đất liền kề, và hoàn thiện hệ thống kết cấu hạ tầng cho khu đô thị;
- Tiến độ thực hiện đến ngày 31/12/2020: Tại thời điểm 31/12/2020, dự án chung cư cao tầng đã cơ bản hoàn thành và thực hiện bàn giao một số căn hộ, ghi nhận doanh thu từ cuối tháng 12/2019.

26. TỔNG DOANH THU BÁN HÀNG VÀ CUNG CẤP DỊCH VỤ

	Lũy kế đến quý 3 năm 2021	Lũy kế đến quý 3 năm 2020
	VND	VND
Doanh thu hợp đồng xây dựng	1.097.895.716.565	921.970.226.089
Doanh thu bán vật tư	61.185.365.006	121.535.412.352
Doanh thu cung cấp dịch vụ	282.085.852.442	246.281.486.923
- <i>Doanh thu thu phí BOT</i>	243.894.753.944	210.575.965.767
- <i>Doanh thu cho thuê thiết bị</i>	9.642.537.227	7.422.045.897
- <i>Doanh thu hoạt động cho thuê văn phòng và mặt bằng</i>	28.548.561.271	28.283.475.259
Doanh thu chuyển nhượng bất động sản ⁽ⁱ⁾	38.352.727.273	
Doanh thu khác	15.506.374.478	6.428.698.556
	1.495.026.035.764	1.296.215.823.920

27. GIÁ VỐN HÀNG BÁN

	Lũy kế đến quý 3 năm 2021	Lũy kế đến quý 3 năm 2020
	VND	VND
Giá vốn của hoạt động xây dựng	1.012.482.771.559	837.257.501.730
Giá vốn của vật tư đã bán	63.957.904.310	117.128.061.000
Giá vốn của dịch vụ đã cung cấp	153.086.575.464	108.059.371.064
- Giá vốn của hoạt động thu phí BOT	129.961.496.591	90.837.400.961
- Giá vốn của hoạt động cho thuê thiết bị	16.331.033.554	11.450.621.003
- Giá vốn của hoạt động cho thuê văn phòng và mặt bằng	6.794.045.319	5.771.349.100
Giá vốn chuyển nhượng bất động sản	1.061.549.624	
Giá vốn khác	15.087.508.867	4.282.345.219
	1.245.676.309.824	1.066.727.279.013

28. DOANH THU HOẠT ĐỘNG TÀI CHÍNH

	Lũy kế đến quý 3 năm 2021	Lũy kế đến quý 3 năm 2020
	VND	VND
Lãi tiền gửi, tiền cho vay	36.758.570.799	55.796.383.981
Cổ tức, lợi nhuận được chia	-	-
Phí bảo lãnh	6.465.564.326	1.902.724.754
Lãi chênh lệch tỷ giá đánh giá lại cuối năm		
	<u>43.224.135.125</u>	<u>57.699.108.735</u>

29. CHI PHÍ TÀI CHÍNH

	Lũy kế đến quý 3 năm 2021	Lũy kế đến quý 3 năm 2020
	VND	VND
Lãi tiền vay	148.818.101.384	134.887.466.354
Phí bảo lãnh thực hiện hợp đồng	12.674.016.878	8.496.751.661
Lỗ chênh lệch tỷ giá đánh giá lại cuối năm	-	133.077.565
Chi phí tài chính khác	-	-
	161.492.118.262	143.517.295.580

30. CHI PHÍ QUẢN LÝ DOANH NGHIỆP

	Lũy kê đến quý 3 năm 2021	Lũy kê đến quý 3 năm 2020
	VND	VND
Chi phí nguyên liệu, vật liệu		402.906.576
Chi phí nhân công	34.486.628.220	31.602.689.028
Chi phí công cụ, dụng cụ, đồ dùng	732.467.703	2.361.501.168
Chi phí khấu hao tài sản cố định	6.562.771.579	4.097.987.335
Thuế, phí và lệ phí	342.432.727	863.609.699
Chi phí dự phòng	-	(228.786.030)
Chi phí dịch vụ mua ngoài	4.607.957.050	4.212.527.145
Chi phí khác bằng tiền	7.531.980.948	5.491.571.296
	54.264.238.227	48.804.006.217

Trần Văn Khánh
Người lập biểu

Phan Sỹ Hùng
Kế toán trưởng



Nguyễn Tuấn Huỳnh
Tổng Giám đốc

Hà Nội, ngày 31 tháng 10 năm 2021